



MUSC-SPORT CLUB

คู่มือการใช้งาน ระบบ สนามกีฬา คณะ
วิทยาศาสตร์



MUSC-SPORT CLUB

คู่มือการใช้งาน ระบบ สนามกีฬา คณะวิทยาศาสตร์

Table of Contents

• บทนำ.....	1
• ลงทะเบียน.....	2-18
• Member.....	3
○ กระเป๋าเงิน.....	5
○ จอกรการใช้งาน.....	8
○ ประวัติการจอง.....	10
• ADMIN.....	12
○ อนุมัติสมาชิก.....	15
○ อนุมัติการเติมเงิน.....	17
○ เติมเงิน.....	19-27
○ ประวัติเงินเข้า	20
○ จอกรการใช้งาน	23
○ รายงาน	25
• ตั้งค่าการใช้งาน (สำหรับ Admin).....	28
○ ตั้งค่ากีฬา	
○ ตั้งค่าวันหยุด	
○ ตั้งค่าสมาชิก	
○ ตั้งค่าประเภทสมาชิก	



MUSC-SPORT CLUB

คู่มือการใช้งาน ระบบ สนามกีฬา คณะวิทยาศาสตร์

บทนำ

1

ระบบ สนามกีฬา คณะวิทยาศาสตร์ พัฒนาระบบในรูปแบบเว็บ แอปพลิเคชัน สามารถ เข้าใช้งานได้ผ่าน URL:<https://sc-service.mahidol.ac.th/musc-sportClub>

The screenshot shows the login interface for the MUSC-SPORT CLUB. At the top, it displays the club name and the text 'ระบบสนามกีฬา คณะวิทยาศาสตร์ มหาวิทยาลัยมหิดล'. Below this, there are two buttons: 'Login' and 'Register'. The 'Login' button is highlighted. Underneath, there are two input fields: 'E-mail *' and 'Password *'. A black 'Login' button is positioned below the password field. At the bottom of the page, it reads 'System Development and Technology Division @2024'.



MUSC-SPORT CLUB

คู่มือการใช้งาน ระบบ สนามกีฬา คณะวิทยาศาสตร์

ลงทะเบียน



MUSC-SPORT CLUB

คู่มือการใช้งาน ระบบ สนามกีฬา คณะวิทยาศาสตร์

ลงทะเบียน

1

เข้าระบบ [musc-sportClub](https://sc-service.mahidol.ac.th/musc-sportClub) ที่

[URL:https://sc-service.mahidol.ac.th/musc-sportClub](https://sc-service.mahidol.ac.th/musc-sportClub)

2

เลือกแถบเมนู
ลงทะเบียน

Register

ระบบจะแสดงผลหน้าการ

MUSC-SPORT CLUB
ระบบสนามกีฬา คณะวิทยาศาสตร์ มหาวิทยาลัยมหิดล

Login Register

E-mail *

Password *

Login

System Development and Technology Division @2024



MUSC-SPORT CLUB
ระบบสนามกีฬา คณะวิทยาศาสตร์ มหาวิทยาลัยมหิดล

Login Register

ชื่อ - นามสกุล *

E-mail *

Password *

Confirm Password *

เบอร์โทร *

สังกัด *

ภาควิชาทางวิทยาศาสตร์

ประเภทสมาชิก *

สมาชิกคณะวิทย์ (บุคลากร) (ค่าแรกเข้า 0 บาท)

ฉันได้อ่านและยอมรับเงื่อนไขในการลงทะเบียนแล้ว [เงื่อนไข](#)

Register



MUSC-SPORT CLUB

คู่มือการใช้งาน ระบบ สนามกีฬา คณะวิทยาศาสตร์

ลงทะเบียน

3 กรอกข้อมูลให้ครบถ้วน

MUSC-SPORT CLUB
ระบบสนามกีฬา คณะวิทยาศาสตร์ มหาวิทยาลัยมหิดล

Login Register

ชื่อ - นามสกุล *

E-mail *

Password *

Confirm Password *

เบอร์โทร *

สังกัด *

ภาควิชาวิทยาศาสตร์

ประเภทสมาชิก *

สมาชิกคณะวิทย์ (บุคลากร) (ค่าแรกเข้า 0 บาท)

ฉันได้อ่านและยอมรับเงื่อนไขในการลงทะเบียนแล้ว [เงื่อนไข](#)

Register

- สมาชิกคณะวิทย์ (บุคลากร) (ค่าแรกเข้า 0 บาท)
- สมาชิกพิเศษ (ค่าแรกเข้า 3000 บาท)
- สมาชิกคณะวิทย์ (นักศึกษา) (ค่าแรกเข้า 0 บาท)

ราคาและประเภทสมาชิกอาจมีการเปลี่ยนแปลง



MUSC-SPORT CLUB

คู่มือการใช้งาน ระบบ สนามกีฬา คณะวิทยาศาสตร์

Member



MUSC-SPORT CLUB

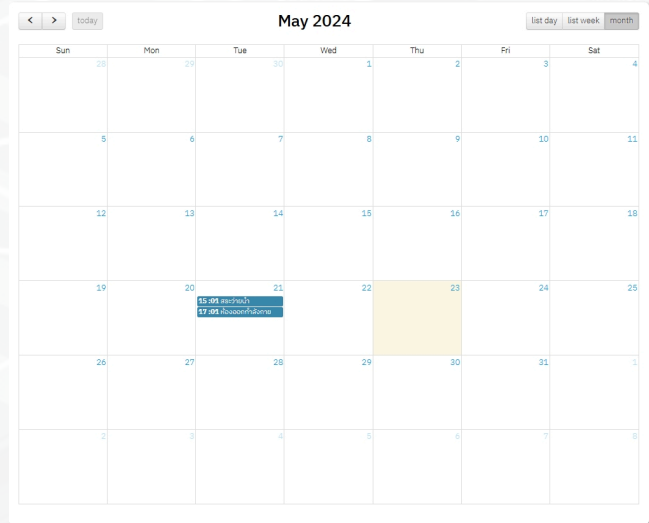
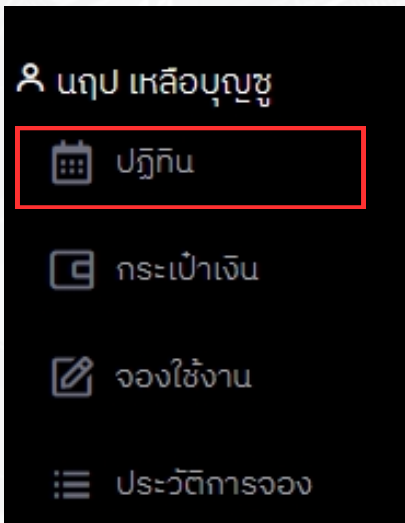
คู่มือการใช้งาน ระบบ สนามกีฬา คณะวิทยาศาสตร์

ปฏิทิน

1 เข้าระบบmusc-sportClub ที่

URL:https://sc-service.mahidol.ac.th/musc-sportClub

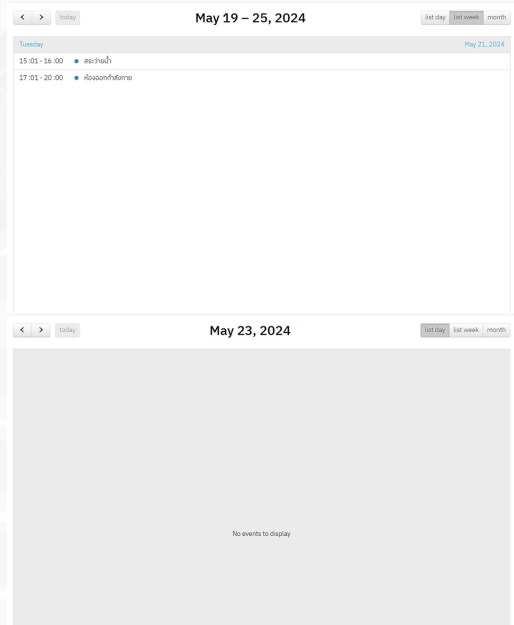
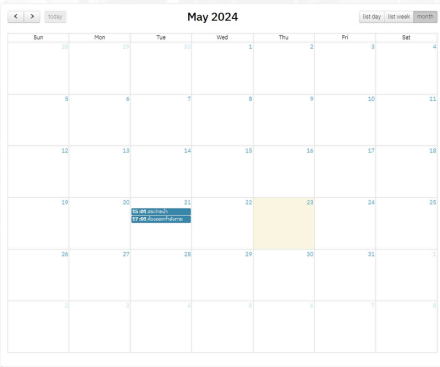
2 เลือกแถบเมนู  ปฏิทิน ระบบจะแสดงผลหน้าจอปฏิทิน





ปฏิทิน

3 เลือกดู ได้ทั้ง รายเดือน รายสัปดาห์ และ รายวัน





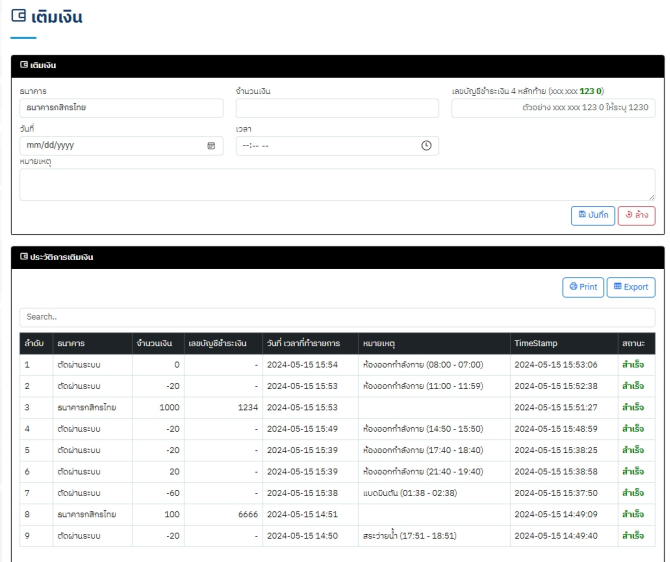
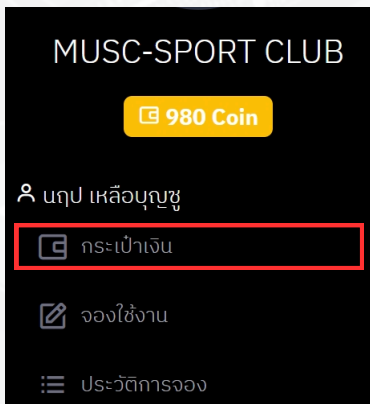
กระเป๋าสเงิน

1

เข้าระบบmusc-sportClub ที่
URL:<https://sc-service.mahidol.ac.th/musc-sportClub>

2

เลือกแถบเมนู **กระเป๋าสเงิน** ระบบจะแสดงผลหน้าจอ
กระเป๋าสเงิน โดยแบ่งเป็น 2 หัวข้อ คือ เต็มเงินและ
ประวัติการเติมเงิน





กระเป๋าเงิน

3 เติมเงิน

เติมเงิน

เวลาที่ระบุในสลิปโอนเงิน

เติมเงิน

ธนาคาร: ธนาคารกสิกรไทย

จำนวนเงิน:

เลขบัญชีชำระเงิน 4 หลักท้าย (xxx xxx 123 0)

ตัวอย่าง xxx xxx 123 0 ให้ระบุ 1230

วันที่: mm/dd/yyyy

เวลา: --:-- --

หมายเหตุ:

วันที่ ที่ระบุในสลิปโอนเงิน

ระบุเลขบัญชี 4 หลักท้าย



กระเป๋าเงิน

4 ประวัติการเติมเงิน

วันที่ระบุอยู่ในสลิปโอนเงิน

เวลาที่กดปุ่มบันทึก

ประวัติการเติมเงิน

Print Export

Search..

ลำดับ	รายการ	จำนวนเงิน	เลขบัญชีชำระเงิน	วันที่ เวลาที่ทำการ	หมายเหตุ	TimeStamp	สถานะ
1	ตัดผ่านระบบ	0	-	2024-05-15 15:54	ห้องออกกำลังกาย (08:00 - 07:00)	2024-05-15 15:53:06	สำเร็จ
2	ตัดผ่านระบบ	-20	-	2024-05-15 15:53	ห้องออกกำลังกาย (11:00 - 11:59)	2024-05-15 15:52:38	สำเร็จ
3	ธนาคารกรุงไทย	1000	1234	2024-05-15 15:53		2024-05-15 15:51:27	สำเร็จ
4	ตัดผ่านระบบ	-20	-	2024-05-15 15:49	ห้องออกกำลังกาย (14:50 - 15:50)	2024-05-15 15:48:59	สำเร็จ
5	ตัดผ่านระบบ	-20	-	2024-05-15 15:39	ห้องออกกำลังกาย (17:40 - 18:40)	2024-05-15 15:38:25	สำเร็จ
6	ตัดผ่านระบบ	20	-	2024-05-15 15:39	ห้องออกกำลังกาย (21:40 - 19:40)	2024-05-15 15:38:58	สำเร็จ
7	ตัดผ่านระบบ	-60	-	2024-05-15 15:38	แบดมินตัน (01:38 - 02:38)	2024-05-15 15:37:50	สำเร็จ
8	ธนาคารกรุงไทย	100	6666	2024-05-15 14:51		2024-05-15 14:49:09	สำเร็จ
9	ตัดผ่านระบบ	-20	-	2024-05-15 14:50	สระว่ายน้ำ (17:51 - 18:51)	2024-05-15 14:49:40	สำเร็จ
10	ธนาคารกรุงไทย	10	1230	2024-05-20 11:25		2024-05-20 11:23:21	กำลังดำเนินการ

สถานะที่รอการอนุมัติจาก แอดมิน




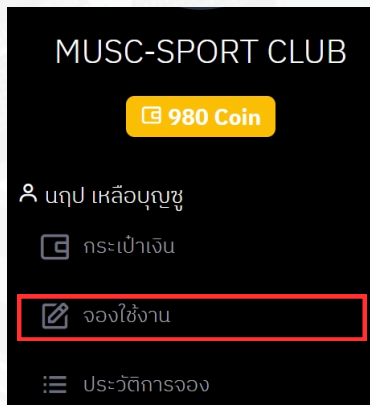
จองการใช้งาน

1

เข้าระบบ [musc-sportClub](https://sc-service.mahidol.ac.th/musc-sportClub) ที่
URL: <https://sc-service.mahidol.ac.th/musc-sportClub>

2

เลือกแถบเมนู  จองใช้งาน ระบบจะแสดงผลหน้าจองใช้งาน



จองใช้งาน

จองใช้งาน

ประเภทกีฬา: วันที่จอง: 05/20/2024 เริ่ม: ถึง:

เปิดไฟ/ปิดไฟ:

รายชื่อผู้เข้าใช้สนามกีฬา

ชื่อ-นามสกุล: เบอร์ติดต่อ: หน่วยงาน/ภาควิชา: ลข:



จองการใช้งาน

3 กรอกข้อมูล ให้ครบถ้วน

กรุณากรอกอีเมล ผู้เข้าร่วม โดยสามารถใช้เครื่องหมาย “,” เพื่อเพิ่มอีเมลจำนวนหลายเมล

จองใช้งาน

ประเภทกีฬา: วันที่จอง: เริ่ม: ถึง:

เปิดไฟ/ปิดไฟ:

รายชื่อผู้เข้าใช้สนามกีฬา

ชื่อ-นามสกุล	เบอร์ติดต่อ	หน่วยงาน/ภาควิชา	au



จองใช้งาน

ประเภทกีฬา: วันที่จอง: เริ่ม: ถึง:

เปิดไฟ/ปิดไฟ:

รายชื่อผู้เข้าใช้สนามกีฬา

ชื่อ-นามสกุล	เบอร์ติดต่อ	หน่วยงาน/ภาควิชา	au
พิชญญา นินเทศ	022015814	ภาควิชาทางวิทยาศาสตร์	<input type="button" value="au"/>
ศุภนิษฐ์ ไทระตะนะ	1234	งานพัฒนาระบบและเทคโนโลยี	<input type="button" value="au"/>
สวัสดิ์จำ ยินดีนะจ๊ะ-2	02201	ภาควิชาทางวิทยาศาสตร์	<input type="button" value="au"/>



MUSC-SPORT CLUB

คู่มือการใช้งาน ระบบ สนามกีฬา คณะวิทยาศาสตร์


ประวัติการจอง

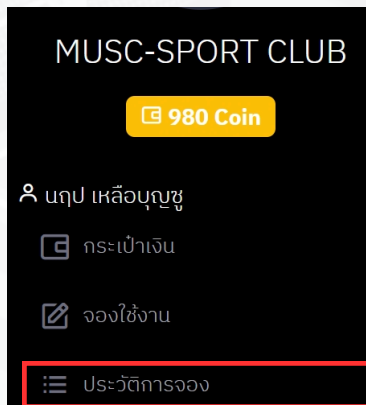
1


เข้าระบบ [musc-sportClub](https://sc-service.mahidol.ac.th/musc-sportClub) ที่



[URL:https://sc-service.mahidol.ac.th/musc-sportClub](https://sc-service.mahidol.ac.th/musc-sportClub)

2

เลือกแถบเมนู  ประวัติการจอง ระบบจะแสดงผลหน้าจองใช้งาน



 ประวัติการจอง

 Print  Export

Search..

ประวัติการจอง ทั้งหมด

ลำดับ	ประเภทกีฬา	วันที่จอง	เวลา	เปิดไฟ/ปิดไฟ
1	ห้องออกกำลังกาย	01-05-2024	11:00 - 11:59	เปิดไฟ
2	ห้องออกกำลังกาย	02-05-2024	08:00 - 07:00	เปิดไฟ



MUSC-SPORT CLUB

คู่มือการใช้งาน ระบบ สนามกีฬา คณะวิทยาศาสตร์

ADMIN



Dashboard

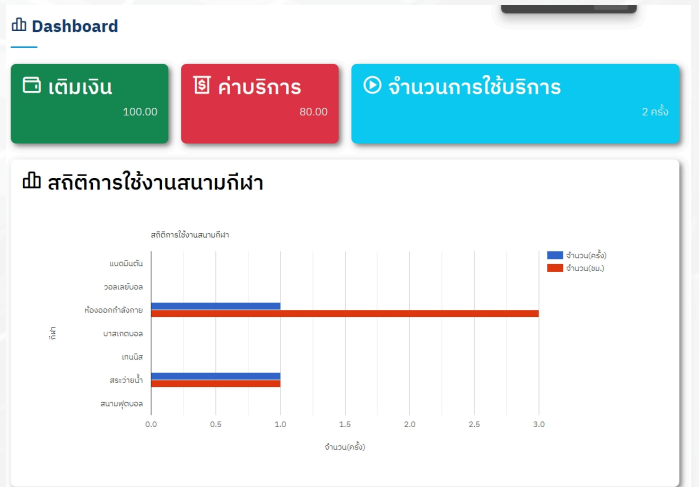
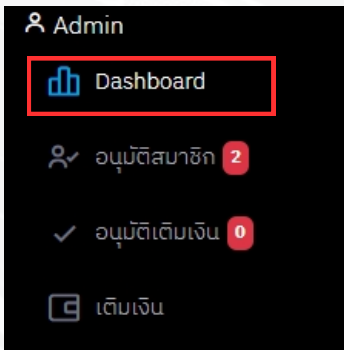
เข้าระบบmusc-sportClub ที่

1

URL:<https://sc-service.mahidol.ac.th/musc-sportClub>

2

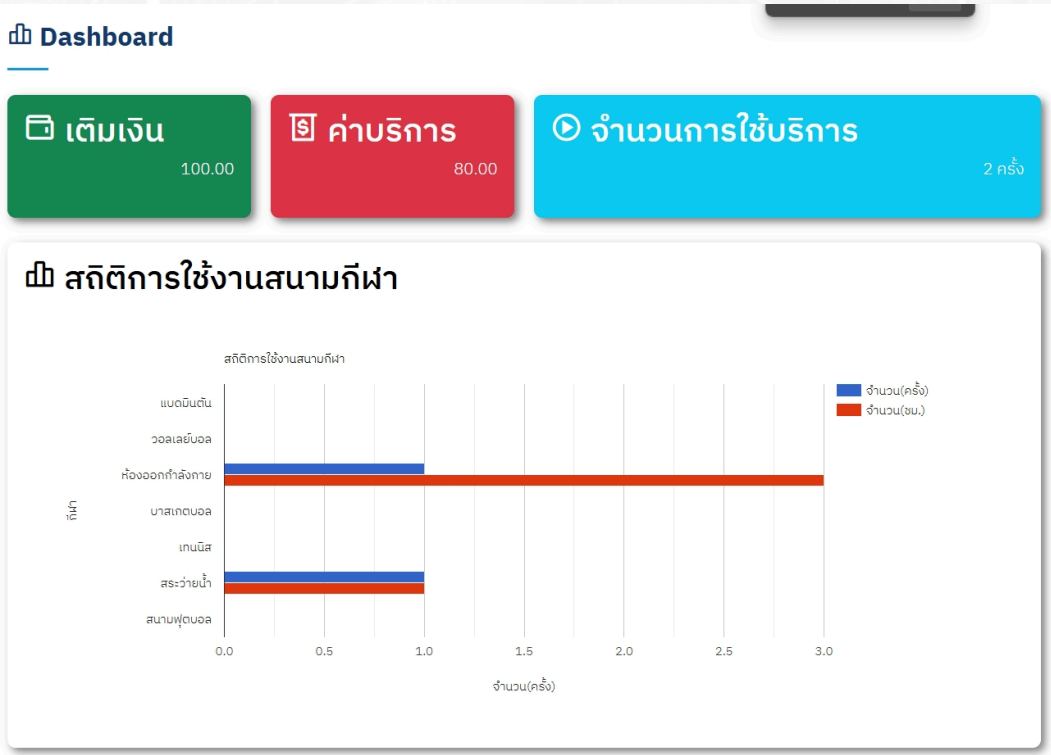
เลือกแถบเมนู  Dashboard ระบบจะแสดงผลหน้าจอ Dashboard





Dashboard

3 แสดงรายละเอียดข้อมูลต่าง ๆ






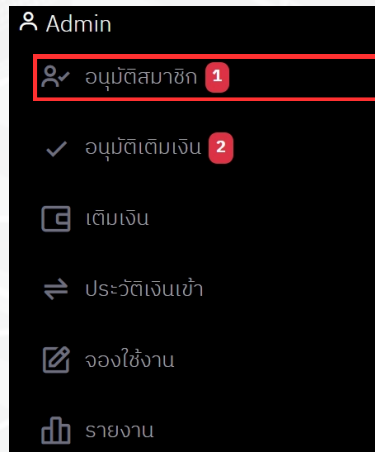
อนุมัติสมาชิก

1

เข้าระบบmusc-sportClub ที่
URL:https://sc-
service.mahidol.ac.th/musc-sportClub

2

เลือกแถบเมนู  อนุมัติสมาชิก ¹ ระบบจะแสดงผลหน้าจ
องใช้งาน



คำขอสมาชิก (1)

คำขอสมาชิก						
ลำดับ	ชื่อ-นามสกุล	อีเมล	เบอร์ติดต่อ	หน่วยงาน/ภาควิชา	ประเภทสมาชิก	อนุมัติ
1	นฤป เหลือบุญชู	narupa.lua@mahidol.ac.th	0825056854	งานพัฒนาระบบและเทคโนโลยี	สมาชิกคณะวิทย์ (บุคลากร)	<input type="button" value="Approve"/> <input type="button" value="Reject"/>



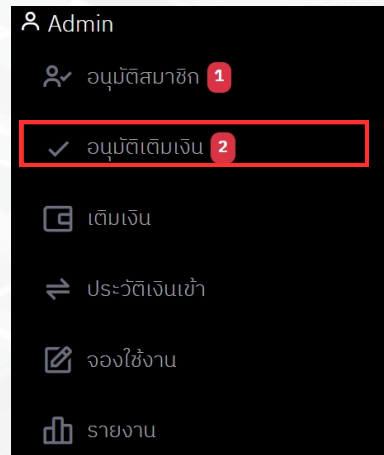
อนุมัติการเติมเงิน

1

เข้าระบบmusc-sportClub ที่
URL:<https://sc-service.mahidol.ac.th/musc-sportClub>

2

เลือกแถบเมนู **อนุมัติเติมเงิน** ระบบจะแสดงผลหน้าจอ
อนุมัติเติมเงิน



อนุมัติรายการเติมเงิน (2)

ลำดับ	สมาชิก	ธนาคาร	จำนวนเงิน	เลขบัญชีชำระเงิน	วันที่ เวลาที่ทำการรายการ	TimeStamp	อนุมัติ
1	เนตป เทลีสปอร์ต	ธนาคารกรุงไทย	10	xxxx-xxxx-1230	2024-05-20 11:25	2024-05-20 11:23:21	<input type="button" value="Approve"/> <input type="button" value="Reject"/>
2	ศุภนันท์ ไกรตะนะ	ธนาคารไทยพาณิชย์	200	xxxx-xxxx-1287	2024-05-17 11:44	2024-05-17 13:48:34	<input type="button" value="Approve"/> <input type="button" value="Reject"/>



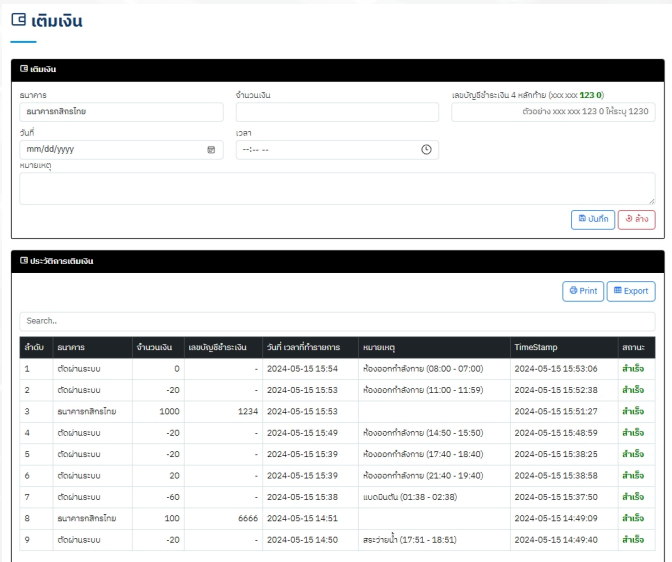
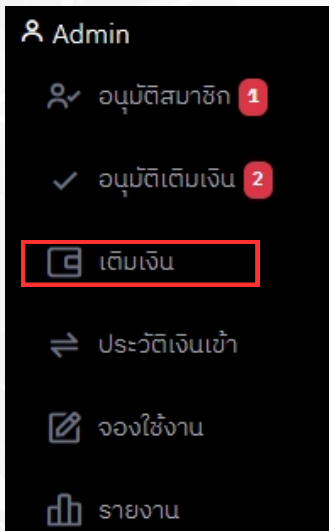
เติมเงิน

เข้าระบบmusc-sportClub ที่

1 URL:https://sc-service.mahidol.ac.th/musc-sportClub

เลือกแถบเมนู  ระบบจะแสดงผลหน้าจอ


2 กระเป๋านเงิน โดยแบ่งเป็น 2 หัวข้อ คือ เติมเงินและ ประวัติการเติมเงิน





เติมเงิน

3 กรอกข้อมูลให้ครบถ้วน



1. เลือกธนาคาร

2. ระบุจำนวนเงิน

3. ระบุเลขบัญชี 4 ตัวท้าย

เติมเงิน

ธนาคาร: ธนาคารกสิกรไทย

จำนวนเงิน: []

เลขบัญชีชำระเงิน 4 หลักท้าย (xxx xxx 123 0)
ตัวอย่าง xxx xxx 123 0 ให้ระบุ 1230

วันที่: mm/dd/yyyy

เวลา: --:--

หมายเหตุ: []

4. เลือกวันที่โอน

May 2024

Su	Mo	Tu	We	Th	Fr	Sa
28	29	30	1	2	3	4
5	6	7	8	9	10	11
12	13	14	15	16	17	18
19	20	21	22	23	24	25
26	27	28	29	30	31	1
2	3	4	5	6	7	8

Clear Today

5. เลือกวันที่โอน

01	49	PM
02	50	AM
03	51	
04	52	
05	53	
06	54	
07	55	

6. กดปุ่มยืนยัน



เติมเงิน

7. ดูประวัติ การเติมเงิน

วันที่ระบุอยู่ในสลิปโอนเงิน

เวลาที่กดปุ่มบันทึก

ลำดับ	ธนาคาร	จำนวนเงิน	เลขบัญชีชำระเงิน	วันที่ เวลาที่ทำการรายการ	หมายเหตุ	TimeStamp	สถานะ
1	ตัดผ่านระบบ	0	-	2024-05-15 15:54	ห้องออกกำลังกาย (08:00 - 07:00)	2024-05-15 15:53:06	สำเร็จ
2	ตัดผ่านระบบ	-20	-	2024-05-15 15:53	ห้องออกกำลังกาย (11:00 - 11:59)	2024-05-15 15:52:38	สำเร็จ
3	ธนาคารกสิกรไทย	1000	1234	2024-05-15 15:53		2024-05-15 15:51:27	สำเร็จ
4	ตัดผ่านระบบ	-20	-	2024-05-15 15:49	ห้องออกกำลังกาย (14:50 - 15:50)	2024-05-15 15:48:59	สำเร็จ
5	ตัดผ่านระบบ	-20	-	2024-05-15 15:39	ห้องออกกำลังกาย (17:40 - 18:40)	2024-05-15 15:38:25	สำเร็จ
6	ตัดผ่านระบบ	20	-	2024-05-15 15:39	ห้องออกกำลังกาย (21:40 - 19:40)	2024-05-15 15:38:58	สำเร็จ
7	ตัดผ่านระบบ	-60	-	2024-05-15 15:38	แมดมินตัน (01:38 - 02:38)	2024-05-15 15:37:50	สำเร็จ
8	ธนาคารกสิกรไทย	100	6666	2024-05-15 14:51		2024-05-15 14:49:09	สำเร็จ
9	ตัดผ่านระบบ	-20	-	2024-05-15 14:50	สระว่ายน้ำ (17:51 - 18:51)	2024-05-15 14:49:40	สำเร็จ
10	ธนาคารกรุงไทย	10	1230	2024-05-20 11:25		2024-05-20 11:23:21	กำลังดำเนินการ

สถานะที่รอการอนุมัติจาก แอดมิน



ประวัติเงินเข้า

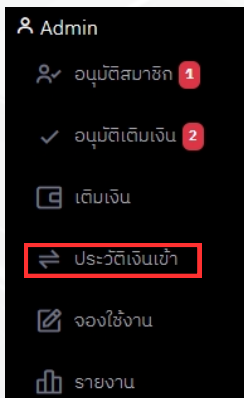
เข้าระบบ musc-sportClub ที่

1

URL:https://sc-service.mahidol.ac.th/musc-sportClub

2

เลือกแถบเมนู **⇒ ประวัติเงินเข้า** ระบบจะแสดงผลหน้าจอประวัติเงินเข้า



0 : 2567 เดือน : พฤษภาคม Submit

Search..

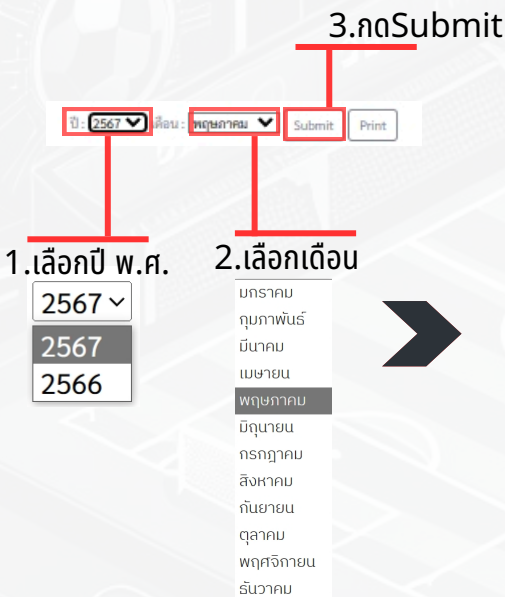
ลำดับ	ธนาคาร	จำนวนเงิน	เลขบัญชีเข้าระบบ	วันที่ เวลาที่ทำการ	TimeStamp	สถานะ
1	ธนาคารกสิกรไทย	9	5555	2024-05-15 12:00	2024-05-15 13:09:31	สำเร็จ
2	ธนาคารกสิกรไทย	11	5555	2024-05-15 12:30	2024-05-15 13:10:38	สำเร็จ
3	ธนาคารกสิกรไทย	33	5555	2024-05-15 12:00	2024-05-15 13:15:23	สำเร็จ
4	ธนาคารกสิกรไทย	9999	5555	2024-05-15 13:00	2024-05-15 13:19:49	สำเร็จ
5	ธนาคารกสิกรไทย	100	6666	2024-05-15 14:51	2024-05-15 14:49:09	สำเร็จ
6	ธนาคารกสิกรไทย	1000	1234	2024-05-15 15:57	2024-05-15 15:54:52	สำเร็จ
7	ธนาคารกรุงไทย	100	5555	2024-05-16 02:00	2024-05-16 09:07:47	สำเร็จ
8	ธนาคารกสิกรไทย	500	1111	2024-05-17 13:04	2024-05-17 13:02:14	สำเร็จ
9	ธนาคารกรุงไทย	10	1230	2024-05-20 11:25	2024-05-20 11:23:21	กำลังดำเนินการ
10	ธนาคารไทยพาณิชย์	200	1287	2024-05-17 11:44	2024-05-17 13:48:34	กำลังดำเนินการ
11	ธนาคารกสิกรไทย	1000	1234	2024-05-15 15:53	2024-05-15 15:51:27	สำเร็จ



ประวัติเงินเข้า

3 สามารถเลือกรายงานตามเดือนได้ โดยแบ่งเป็นการเลือกปีและ การเลือกเดือน

4 เมื่อเลือกเสร็จสิ้นทำการกด




ลำดับ	ธนาคาร	จำนวนเงิน	เลขบัญชีชำระเงิน	วันที่ เวลาที่ทำการ	TimeStamp	สถานะ
1	ธนาคารกรุงไทย	9	5555	2024-05-15 12:00	2024-05-15 13:09:31	สำเร็จ
2	ธนาคารกรุงไทย	11	5555	2024-05-15 12:30	2024-05-15 13:10:38	สำเร็จ
3	ธนาคารกรุงไทย	33	5555	2024-05-15 12:00	2024-05-15 13:15:23	สำเร็จ
4	ธนาคารกรุงไทย	9999	5555	2024-05-15 13:00	2024-05-15 13:19:49	สำเร็จ
5	ธนาคารกรุงไทย	100	6666	2024-05-15 14:51	2024-05-15 14:49:09	สำเร็จ
6	ธนาคารกรุงไทย	1000	1234	2024-05-15 15:57	2024-05-15 15:54:52	สำเร็จ
7	ธนาคารกรุงไทย	100	5555	2024-05-16 02:00	2024-05-16 09:07:47	สำเร็จ
8	ธนาคารกรุงไทย	500	1111	2024-05-17 13:04	2024-05-17 13:02:14	สำเร็จ
9	ธนาคารกรุงไทย	10	1230	2024-05-20 11:25	2024-05-20 11:23:21	กำลังดำเนินการ
10	ธนาคารไทยพาณิชย์	200	1287	2024-05-17 11:44	2024-05-17 13:48:34	กำลังดำเนินการ
11	ธนาคารกรุงไทย	1000	1234	2024-05-15 15:53	2024-05-15 15:51:27	สำเร็จ

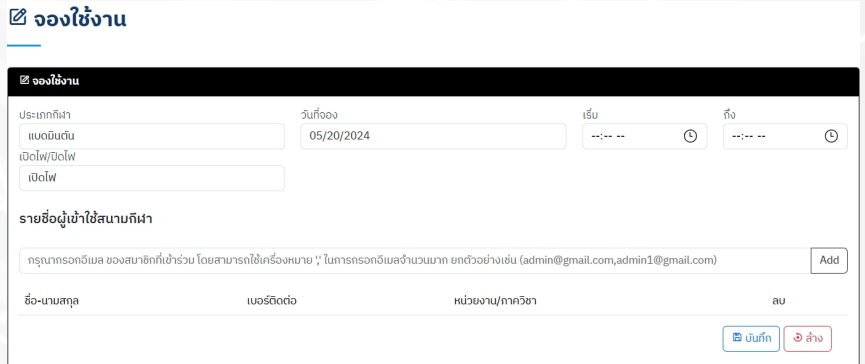
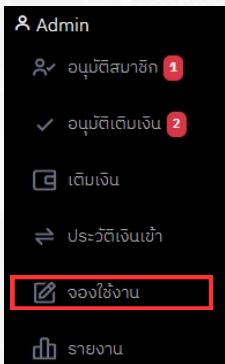


จองการใช้งาน

1 เข้าระบบmusc-sportClub ที่

URL:https://sc-service.mahidol.ac.th/musc-sportClub

2 เลือกแถบเมนู  จองใช้งาน ระบบจะแสดงผลหน้าจองใช้งาน





จองการใช้งาน

3 กรอกข้อมูล ให้ครบถ้วน

กรุณากรอกอีเมล ผู้เข้าร่วม โดยสามารถใช้เครื่องหมาย “,” เพื่อเพิ่มอีเมลจำนวนหลายเมล

📄 จองใช้งาน

ประเภทกีฬา	วันที่จอง	เริ่ม	ถึง
<input type="text" value="แบดมินตัน"/>	<input type="text" value="05/20/2024"/>	<input type="text" value="08:00 PM"/>	<input type="text" value="09:00 PM"/>
<input type="text" value="เปิดไฟ/ปิดไฟ"/>			
<input type="text" value="เปิดไฟ"/>			

รายชื่อผู้เข้าใช้สนามกีฬา

Add

ชื่อ-นามสกุล	เบอร์ติดต่อ	หน่วยงาน/ภาควิชา	au
<input type="text"/>	<input type="text"/>	<input type="text"/>	<input type="text"/>



จองการใช้งาน

3 กรอกข้อมูล ให้ครบถ้วน

กรุณากรอกอีเมล ผู้เข้าร่วม โดยสามารถใช้เครื่องหมาย “,” เพื่อเพิ่มอีเมลจำนวนหลายเมล

จองใช้งาน

ประเภทกีฬา: วันที่จอง: เริ่ม: ถึง:

เปิดไฟ/ปิดไฟ:

รายชื่อผู้เข้าใช้สนามกีฬา

ชื่อ-นามสกุล	เบอร์ติดต่อ	หน่วยงาน/ภาควิชา	au
			<input type="button" value="บันทึก"/> <input type="button" value="ล้าง"/>



จองใช้งาน

ประเภทกีฬา: วันที่จอง: เริ่ม: ถึง:

เปิดไฟ/ปิดไฟ:

รายชื่อผู้เข้าใช้สนามกีฬา

ชื่อ-นามสกุล	เบอร์ติดต่อ	หน่วยงาน/ภาควิชา	au
พิชญานี นิลเทศ	022015814	ภาควิชากายวิภาคศาสตร์	<input type="button" value="au"/>
ศุภนิภา ไทรตะนะ	1234	งานพัฒนาระบบและเทคโนโลยี	<input type="button" value="au"/>
สวัสดิจำ ยินดีนะจ๊ะ-2	02201	ภาควิชากายวิภาคศาสตร์	<input type="button" value="au"/>



MUSC-SPORT CLUB

คู่มือการใช้งาน ระบบ สนามกีฬา คณะวิทยาศาสตร์

ตั้งค่าการใช้งาน (สำหรับ Admin)

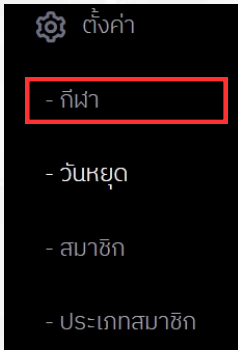


ตั้งค่ากีฬา

เข้าระบบmusc-sportClub ที่

1 URL:https://sc-service.mahidol.ac.th/musc-sportClub

2 เลือกแถบเมนู **- กีฬา** ระบบจะแสดงผลหน้าจอ ตั้งค่ากีฬา



สนามกีฬา

เพิ่มสนามกีฬา

ประเภทกีฬา: ราคา (ต่อไฟ): ราคา (ต่อไฟ):

สีธงสนาม: จำนวนจำนวนการจอง: ผู้เล่น (ขั้นต่ำ):

สนามอาคารสตาจ์:

ประเภทกีฬา

ชื่อกีฬา	ราคาต่อไฟ	ราคาต่อไฟ	สนาม	จำกัดจำนวนการจอง	ผู้เล่น(ขั้นต่ำ)	วันที่เปิดใช้งาน	ลบ
แบดมินตัน	60	30	สนามอาคารสตาจ์	3	4	<input checked="" type="checkbox"/> จากทีม <input checked="" type="checkbox"/> นิเทศ <input type="checkbox"/> วิชาการ <input checked="" type="checkbox"/> วิศวกรรม <input type="checkbox"/> วิทยาศาสตร์ <input checked="" type="checkbox"/> อื่นๆ <input checked="" type="checkbox"/> เสาร์	<input type="button" value="ลบ"/>



ตั้งค่ากีฬา

3 เพิ่มสนามกีฬา กรอกข้อมูลให้ครบถ้วน

สนามกีฬา

⊕ เพิ่มสนามกีฬา

ประเภทกีฬา	ราคา (เปิดไฟ)	ราคา (ปิดไฟ)
<input type="text"/>	<input type="text"/>	<input type="text"/>
เลือกสนาม	จำกัดจำนวนการจอง	ผู้เล่น (ขั้นต่ำ)
<input type="text" value="สนามอาคารสตาจค์"/>	<input type="text"/>	<input type="text"/>
		<input type="button" value="บันทึก"/> <input type="button" value="ล้าง"/>

เบื้องต้น สนาม จะแบ่งเป็น 2 สนาม โดยสนามอื่น ๆ หมายถึง สนามอื่น ยกเว้น สนามอาคารสตาจค์

จำนวน สนามที่สามารถจองได้

ผู้เล่นที่ต้องกรอกรายชื่อขั้นต่ำ (นับรวมผู้จอง)



⊕ เพิ่มสนามกีฬา

ประเภทกีฬา	ราคา (เปิดไฟ)	ราคา (ปิดไฟ)
<input type="text" value="แบตมินตัน"/>	<input type="text" value="60"/>	<input type="text" value="30"/>
เลือกสนาม	จำกัดจำนวนการจอง	ผู้เล่น (ขั้นต่ำ)
<input type="text" value="สนามอาคารสตาจค์"/>	<input type="text" value="3"/>	<input type="text" value="4"/>
		<input type="button" value="บันทึก"/> <input type="button" value="ล้าง"/>




ตั้งค่ากีฬา

4 สรุปรายละเอียดของกีฬา และ ตั้งค่าวันที่เปิด/ปิดสนาม

ประเภทกีฬา

Print

Export

ชื่อกีฬา	ราคาเปิด ไฟ	ราคาปิด ไฟ	สนาม	จำกัดจำนวนการ จอง	ผู้เล่น(ชั้น ต่ำ)	วันที่เปิดใช้ งาน	ลบ
แบดมินตัน	60	30	สนามอาคาร สตาจค์	3	4	<input checked="" type="checkbox"/> อาทิตย์ <input checked="" type="checkbox"/> จันทร์ <input type="checkbox"/> อังคาร <input checked="" type="checkbox"/> พุธ <input type="checkbox"/> พฤหัสบดี <input checked="" type="checkbox"/> ศุกร์ <input checked="" type="checkbox"/> เสาร์	 ลบ



ตั้งค่าวันหยุด

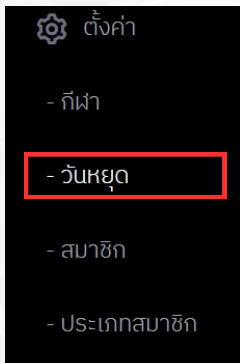
1

เข้าระบบ musc-sportClub ที่

URL:https://sc-service.mahidol.ac.th/musc-sportClub

2

เลือกแถบเมนู **- วันหยุด** ระบบจะแสดงผลหน้าจอ **ตั้ง**
ค่าวันหยุด



วันหยุดนักขัตฤกษ์

เพิ่มวันหยุดนักขัตฤกษ์

ชื่อวันหยุดนักขัตฤกษ์ เริ่มต้น สิ้นสุด เปิด/ปิด สนาม

ประเภทกีฬา

ชื่อวันหยุดนักขัตฤกษ์	วันที่	เปิด/ปิด สนาม	ลบ
วันวิสาขบูชา	22-05-2024	เปิด	<input type="button" value="ลบ"/>
วันเฉลิมพระชนมพรรษาสมเด็จพระนางเจ้าสุทิดา	03-06-2024	ปิด	<input type="button" value="ลบ"/>
วันหยุดชดเชยวันอาสาฬหบูชา	22-07-2024	ปิด	<input type="button" value="ลบ"/>



ตั้งค่าวันหยุด

3 เพิ่มวันหยุด กรอกข้อมูลให้ครบถ้วน

เพิ่มวันหยุดนักขัตฤกษ์

ชื่อวันหยุดนักขัตฤกษ์	เริ่มต้น	สิ้นสุด	เปิด/ปิด สนาม
<input type="text"/>	mm/dd/yyyy	mm/dd/yyyy	เปิด

[บันทึก](#) [ล้าง](#)



เพิ่มวันหยุดนักขัตฤกษ์

ชื่อวันหยุดนักขัตฤกษ์	เริ่มต้น	สิ้นสุด	เปิด/ปิด สนาม
วันวิสาขบูชา	05/22/2024	05/22/2024	เปิด

[บันทึก](#) [ล้าง](#)

4 แสดงวันหยุดทั้งหมด

ชื่อวันหยุดนักขัตฤกษ์	วันที่	เปิด/ปิด สนาม	au
วันวิสาขบูชา	22-05-2024	เปิด	au
วันเฉลิมพระชนมพรรษาสมเด็จพระนางเจ้าสุทิดา	03-06-2024	ปิด	au
วันหยุดชดเชยวันอาสาฬหบูชา	22-07-2024	ปิด	au

[Print](#) [Export](#)



MUSC-SPORT CLUB

คู่มือการใช้งาน ระบบ สนามกีฬา คณะวิทยาศาสตร์

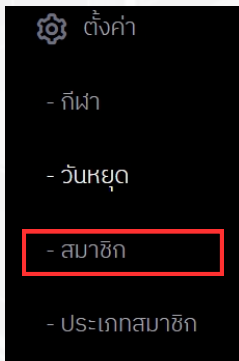
ตั้งค่าสมาชิก

1 เข้าระบบmusc-sportClub ที่

URL:https://sc-service.mahidol.ac.th/musc-sportClub

2

เลือกแถบเมนู **- สมาชิก** ระบบจะแสดงผลหน้าจอ **ตั้ง**
ค่าสมาชิก



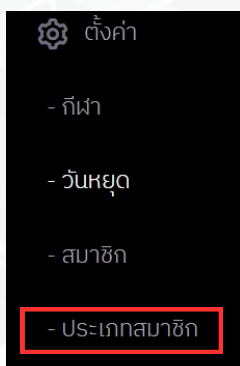
ประเภทสมาชิก						
<input type="text" value="Search..."/> Print Export						
Username	ชื่อ-นามสกุล	ประเภท	สังกัด	หมายเลขโทรศัพท์	งบคงเหลือ	จัดการ
supanan.kra@gmail.com	ศุภนันท์ ไตรตะน-	สมาชิกคณะวิทย์ (บุคลากร)	งานพัฒนาระบบและเทคโนโลยี	1234	1,440.00 บาท	
papitchaya.nit@mahidol.ac.th	ปพิชญา นิเทศ	สมาชิกคณะวิทย์ (บุคลากร)	งานพัฒนาระบบและเทคโนโลยี	022015814	0.00 บาท	
juicy89@gmail.com	ปพิชญา นิเทศ	สมาชิกคณะวิทย์ (บุคลากร)	ภาควิชากายวิภาคศาสตร์	022015814	9,932.00 บาท	
narupaluabunchoo@gmail.com	นฤป เหลืองบุญชู	สมาชิกคณะวิทย์ (บุคลากร)	งานพัฒนาระบบและเทคโนโลยี	0825056854	980.00 บาท	
papitchaya.nit@mahidol.edu	สวัสดิจา ยืนดีนะจ๊ะ-2	สมาชิกคณะวิทย์ (นักศึกษา)	ภาควิชากายวิภาคศาสตร์	02201	0.00 บาท	
jirapat.eia@mahidol.ac.th	จิรภัทร เขียวเจริญลาภ	สมาชิกคณะวิทย์ (บุคลากร)	งานพัฒนาระบบและเทคโนโลยี	0814587027	0.00 บาท	
supanan.kra@mahidol.ac.th	ศุภนันท์ ไตรตะน-	สมาชิกคณะวิทย์ (บุคลากร)	งานพัฒนาระบบและเทคโนโลยี	0983289188	0.00 บาท	



ตั้งค่าประเภทสมาชิก

1 เข้าระบบmusc-sportClub ที่
URL:https://sc-
service.mahidol.ac.th/musc-sportClub

2 เลือกแถบเมนู **- ประเภทสมาชิก** ระบบจะแสดงผลหน้าจอ **ตั้ง**
ประเภทสมาชิก



เพิ่มประเภทสมาชิก

ชื่อประเภทสมาชิก ค่าแรกเข้า

ประเภทสมาชิก

ชื่อประเภทสมาชิก	ค่าแรกเข้า	su
สมาชิกคณะวิทย์ (บุคลากร)	0	<input type="button" value="su"/>
สมาชิกพิเศษ	3000	<input type="button" value="su"/>
สมาชิกคณะวิทย์ (นักศึกษา)	0	<input type="button" value="su"/>
สมาชิกพิเศษ 1	0	<input type="button" value="su"/>



ตั้งค่าประเภทสมาชิก

3

กรอกข้อมูลประเภทสมาชิก โดยประเภทสมาชิกจะสามารถ เลือกได้ที่หน้าลงทะเบียน

⊕ เพิ่มประเภทสมาชิก

ชื่อประเภทสมาชิก	ค่าแรกเข้า
<input type="text"/>	<input type="text"/>

[บันทึก](#) [ล้าง](#)

4

แสดงประเภทสมาชิกทั้งหมด

ประเภทสมาชิก

[Print](#) [Export](#)

ชื่อประเภทสมาชิก	ค่าแรกเข้า	au
สมาชิกคณะวิทย์ (บุคลากร)	0	ลบ au
สมาชิกพิเศษ	3000	ลบ au
สมาชิกคณะวิทย์ (นักศึกษา)	0	ลบ au
สมาชิกพิเศษ 1	0	ลบ au